ОТЧЕТ О РЕЗУЛЬТАТАХ ДЕЯТЕЛЬНОСТИ за 2017 год **И О ПРИОРИТЕТНЫХ НАПРАВЛЕНИЯХ ДЕЯТЕЛЬНОСТИ ОКМО на 2018 год**

Доклад Правительству РФ
о состоянии местного самоуправления
в Российской Федерации и перспективах его развития
Интерактивная карта МСУ 1.0
Цифровизация органов местного самоуправления

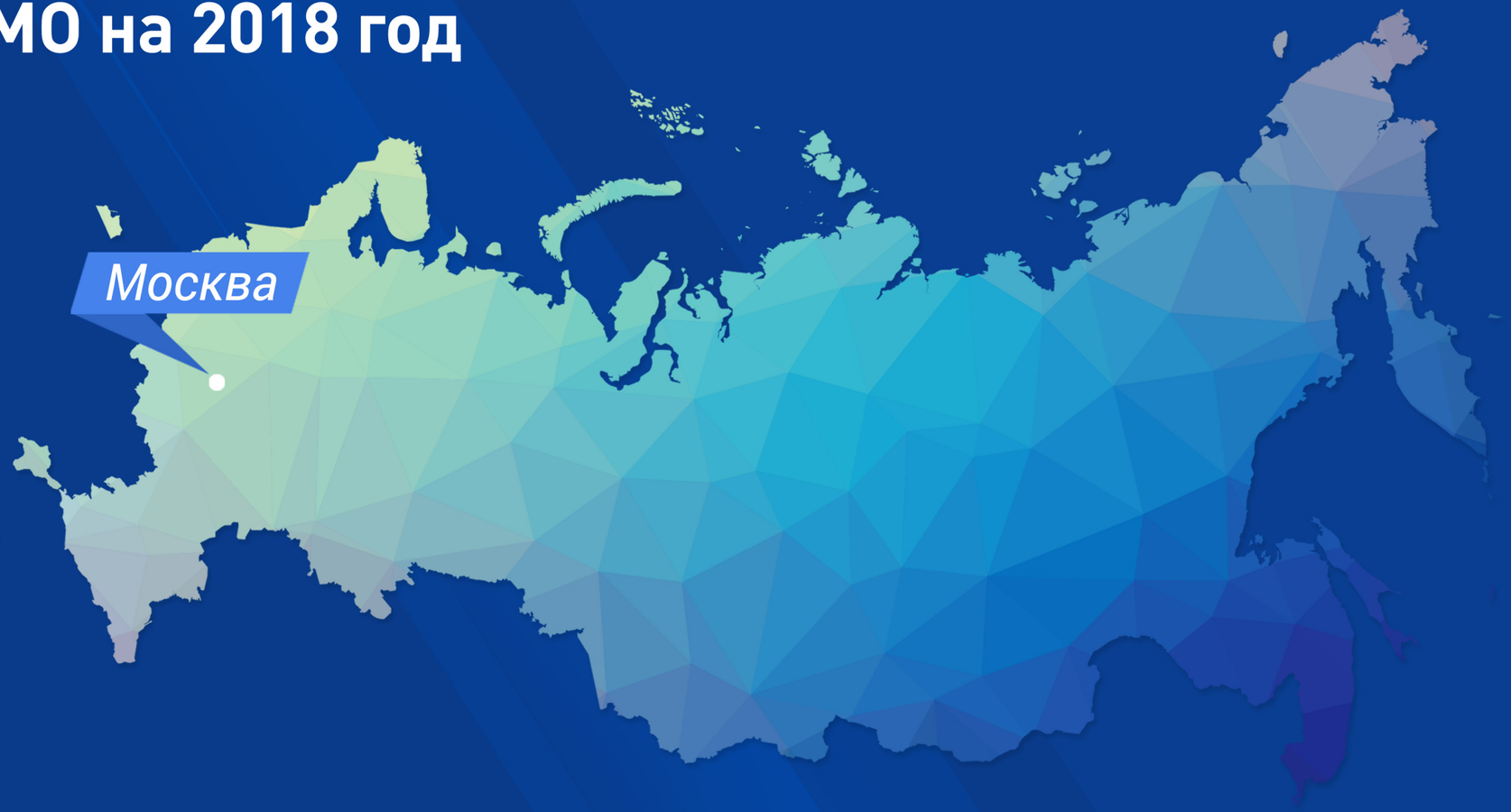

СТРУКТУРА ДОКЛАДА ПРАВИТЕЛЬСТВУ РФ

1. ТЕРРИТОРИАЛЬНАЯ ОРГАНИЗАЦИЯ МСУ
2. ЭКОНОМИКА И БЮДЖЕТНО-ФИНАНСОВОЕ ОБЕСПЕЧЕНИЕ
3. КАДРОВОЕ ОБЕСПЕЧЕНИЕ ОРГАНОВ МСУ
4. СУДЕБНАЯ ПРАКТИКА, ВЗАИМОДЕЙСТВИЕ С КОНТРОЛЬНО-НАДЗОРНЫМИ ОРГАНАМИ
5. ИНСТИТУЦИОНАЛЬНАЯ БАЗА МСУ
6. МОДЕЛИ ФОРМИРОВАНИЯ ОРГАНОВ МЕСТНОГО САМОУПРАВЛЕНИЯ
7. УЧАСТИЕ ГРАЖДАН В ОСУЩЕСТВЛЕНИИ МСУ

СТРУКТУРА ДОХОДОВ **МЕСТНЫХ БЮДЖЕТОВ**

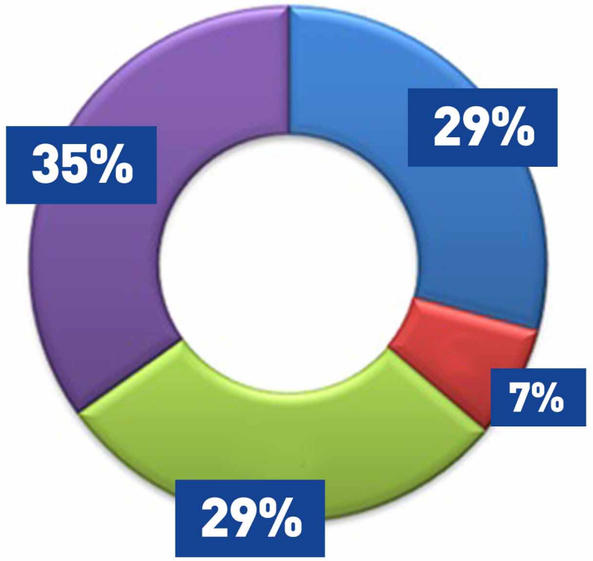

- Налоговые доходы **местных бюджетов**
- **Неналоговые доходы**
- **Межбюджетные трансферты** (кроме субвенций)
- **Субвенции** (на исполнение делегированных государственных полномочий)

СТРУКТУРА ДОХОДОВ **МЕСТНЫХ БЮДЖЕТОВ**

Объем **доходов местных бюджетов**
в процентах к ВВП

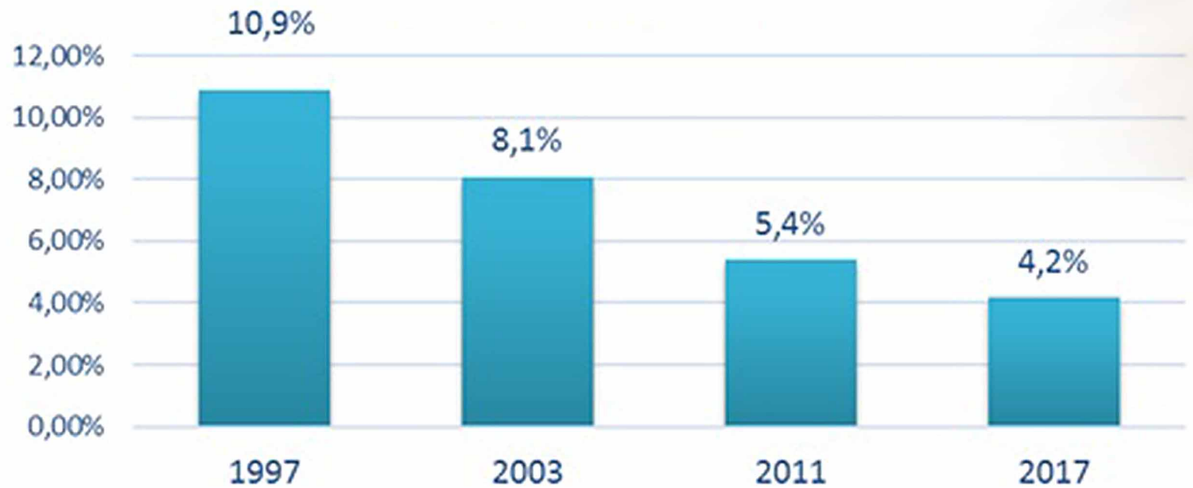

Объем **доходов местных бюджетов** в процентах к ВВП

СТРУКТУРА ДОХОДОВ **МЕСТНЫХ БЮДЖЕТОВ**

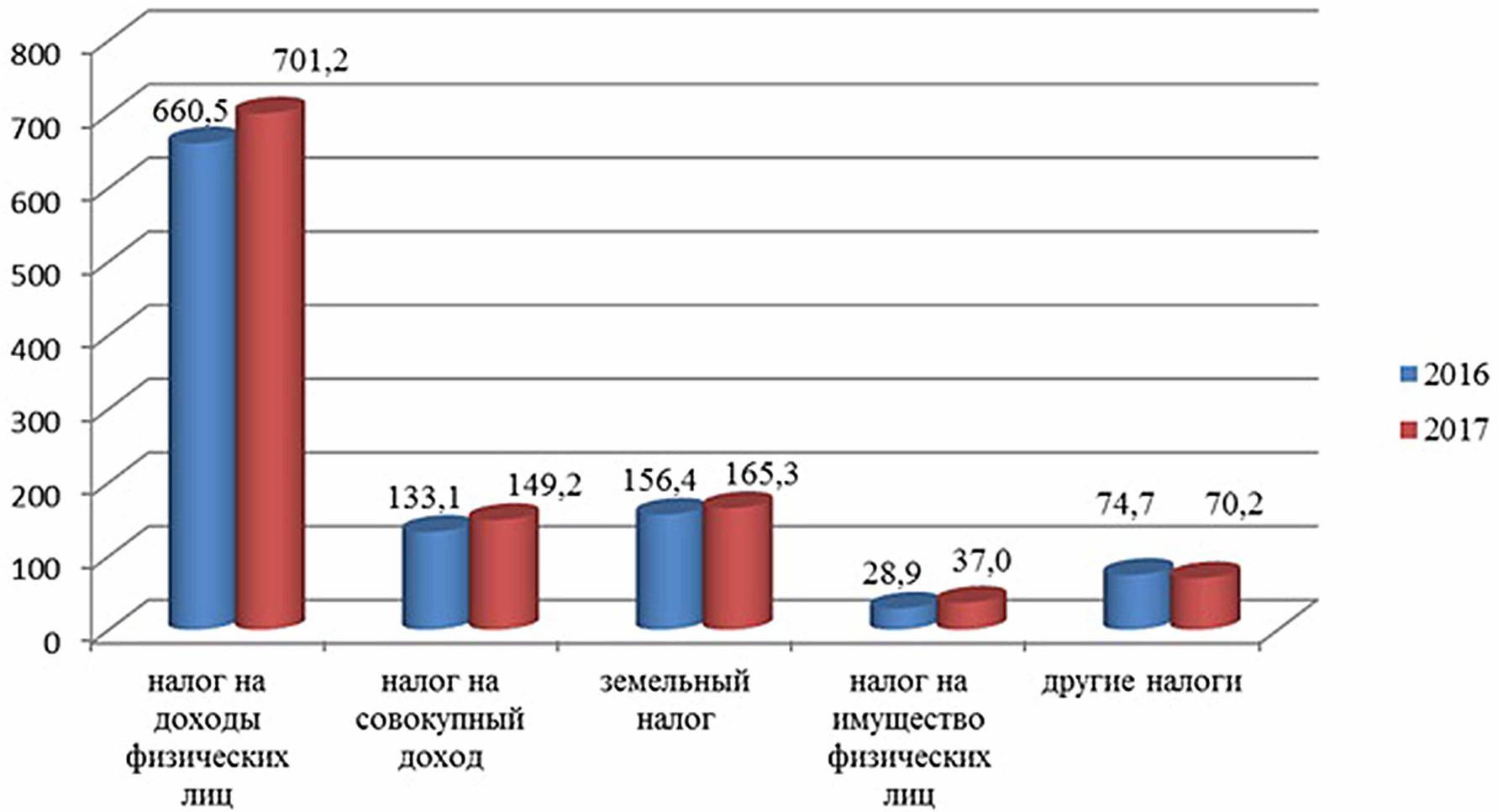

СТРУКТУРА ДОХОДОВ **МЕСТНЫХ БЮДЖЕТОВ**

Структура **доходов местных бюджетов**
в 2017 году по видам
МО

- Городские округа
- Муниципальные районы
- Городские поселения
- Сельские поселения
- Городские округа с внутригородским делением
- Внутригородские районы
- Внутригородские муниципальные образования городов федерального значения

СТРУКТУРА ДОХОДОВ МЕСТНЫХ БЮДЖЕТОВ

Структура доходов местных бюджетов **городских округов** в 2017 году

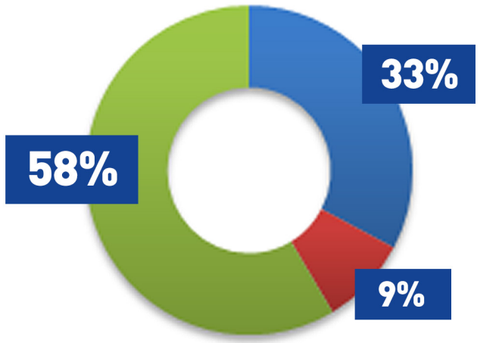

Структура доходов местных бюджетов **городских поселений** в 2017 году

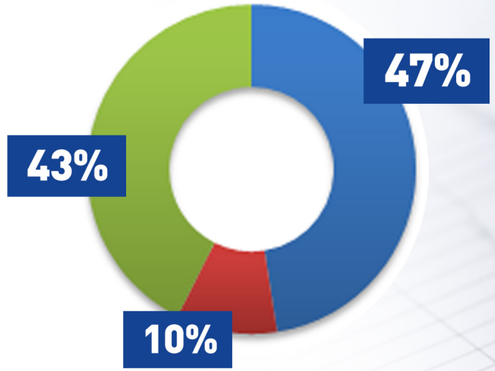

Структура доходов местных бюджетов **муниципальных районов** в 2017 году

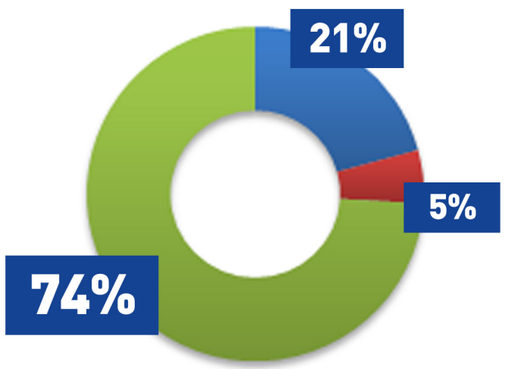

Структура доходов местных бюджетов **сельских поселений** в 2017 году

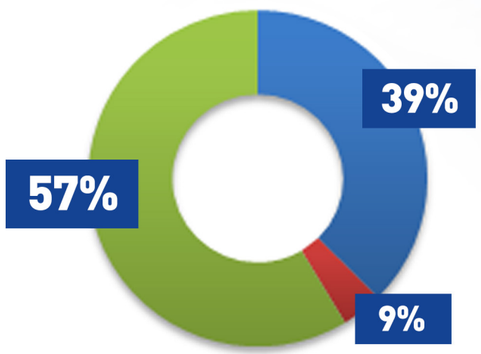

Налоговые доходы МО

Неналоговые доходы МО

Межбюджетные трансферты

СТРУКТУРА ДОХОДОВ МЕСТНЫХ БЮДЖЕТОВ

Структура доходов местных бюджетов **городских округов с внутрегородским делением** в 2017 году

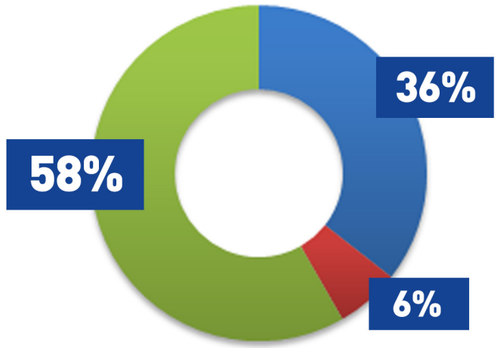

Структура доходов местных бюджетов **внутригородских районов** в 2017 году

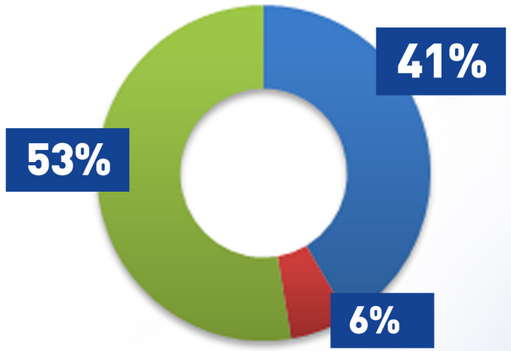

Структура доходов местных бюджетов **внутригородских муниципальных образований** в 2017 году

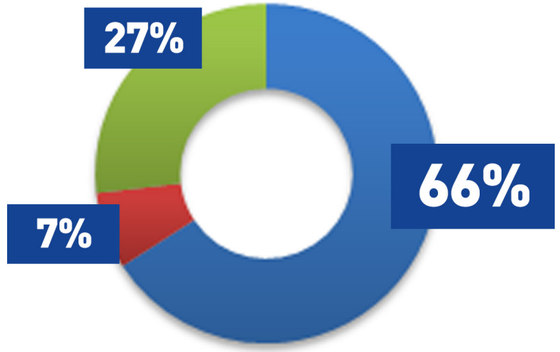

Налоговые доходы МО

Неналоговые доходы МО

Межбюджетные трансферты

СТРУКТУРА РАСХОДОВ МЕСТНЫХ БЮДЖЕТОВ

Структура расходов местных бюджетов **муниципальных районов** в 2017 году

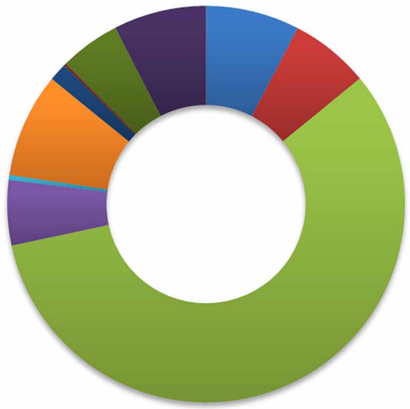

58%	Образование
9%	Социальная политика
8%	Управление
6%	ЖКХ
5%	Культура, кинематография
5%	Межбюджетные трансферты
1%	Физическая культура, спорт
0%	Здравоохранение
0%	Средства массовой информации
8%	Другие расходы

Структура расходов местных бюджетов **сельских поселений** в 2017 году

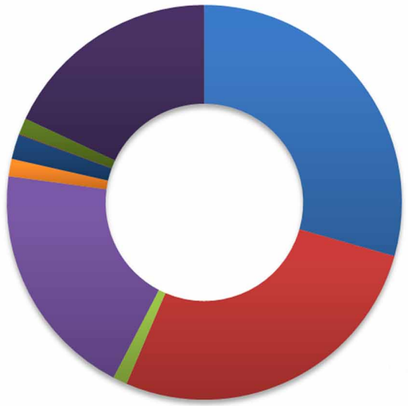

29%	Управление
27%	ЖКХ
20%	Культура, кинематография
18%	Другие расходы
2%	Физическая культура, спорт
2%	Социальная политика
1%	Образование
1%	Межбюджетные трансферты
0%	Здравоохранение
0%	Средства массовой информации

СТРУКТУРА РАСХОДОВ МЕСТНЫХ БЮДЖЕТОВ

Структура расходов местных бюджетов **городских округов** в 2017 году

- **50%** Образование
- **12%** ЖКХ
- Другие расходы
- **8%** Управление
- **8%** Социальная политика
- **4%** Культура, кинематография
- **2%** Физическая культура, спорт
- **0%** Здравоохранение
- **0%** Межбюджетные трансферты
- **0%** Средства массовой информации

Структура расходов местных бюджетов **городских поселений** в 2017 году

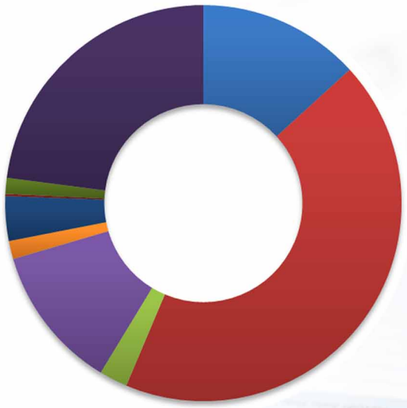

- **43%** ЖКХ
- **23%** Другие расходы
- **13%** Управление
- **12%** Культура, кинематография
- **4%** Физическая культура, спорт
- **2%** Социальная политика
- **2%** Образование
- **1%** Межбюджетные трансферты
- **0%** Здравоохранение
- **0%** Средства массовой информации

СТРУКТУРА РАСХОДОВ МЕСТНЫХ БЮДЖЕТОВ

Структура расходов местных бюджетов **городских округов с внутригородским делением** в 2017 году

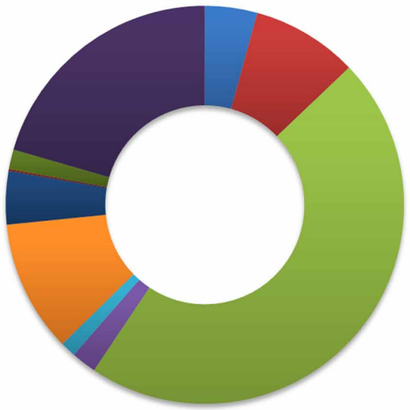

46%	Образование
21%	Другие расходы
11%	Социальная политика
9%	ЖКХ
4%	Управление
4%	Физическая культура, спорт
2%	Культура, кинематография
2%	Межбюджетные трансферты
1%	Здравоохранение
0%	Средства массовой информации

Структура расходов местных бюджетов **внутригородских муниципальных обраований** в 2017 году

42%	Образование
33%	ЖКХ
27%	Управление
8%	Социальная политика
7%	Другие расходы
6%	Средства массовой информации
3%	Здравоохранение
1%	Физическая культура, спорт
0%	Межбюджетные трансферты
0%	Культура, кинематография

Структура расходов местных бюджетов **городских округов с внутригородским делением** в 2017 год

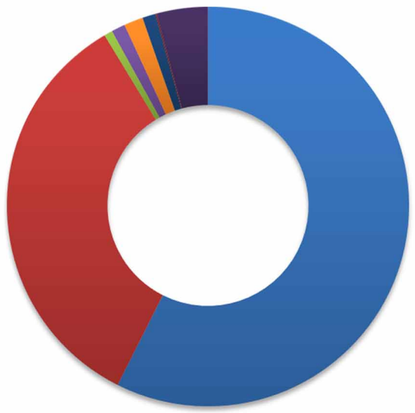

57%	Управление
34%	ЖКХ
4%	Другие расходы
2%	Социальная политика
1%	Образование
1%	Физическая культура, спорт
1%	Культура, кинематография
0%	Межбюджетные трансферты
0%	Здравоохранение
0%	Средства массовой информации

ИНТЕРАКТИВНАЯ КАРТА **МСУ 1.0**

Задача 1
Формирование системы показателей о состоянии МСУ в стране

Задача 2
Сбор и обработка информации по показателям

Задача 3
Отображение информации в разрезе федеральных округов, субъектов и видов муниципальных образований

ЦЕЛЬ
Получение объективной информации о состоянии МСУ для формирования **эффективной государственной политики**

МСУ

ПРОБЛЕМЫ

В муниципальном секторе накопился огромный объем данных, в т.ч. неструктурированных, которые невозможно обработать традиционными методами и способами

Отсутствует полная и точная информация о проблемах местного значения

Информация о состоянии местного самоуправления рассредоточена по разным федеральным и региональным ведомствам

РЕШЕНИЯ

Технологии Big data позволят обработать большие объемы структурированных и неструктурированных данных и извлечь информацию о реальном состоянии МСУ .

Разнообразие больших данных позволит гарантировать многоаспектность информации получить сведения и закономерности, ранее не наблюдаемые официальными мониторингами.

Необходимо провести исследование о применении новых технологий обработки данных в сфере МСУ и создать концепцию цифровизации местного самоуправления

Необходима единая цифровая аналитическая платформа, построенная на принципах интеллектуального анализа данных, и выступающая в роли агрегатора (федерального хранилища) информации о состоянии местного самоуправления

Проект по созданию аналитической информационной платформы муниципальных образований должен войти в единую цифровую повестку страны

РЕГИОНЫ

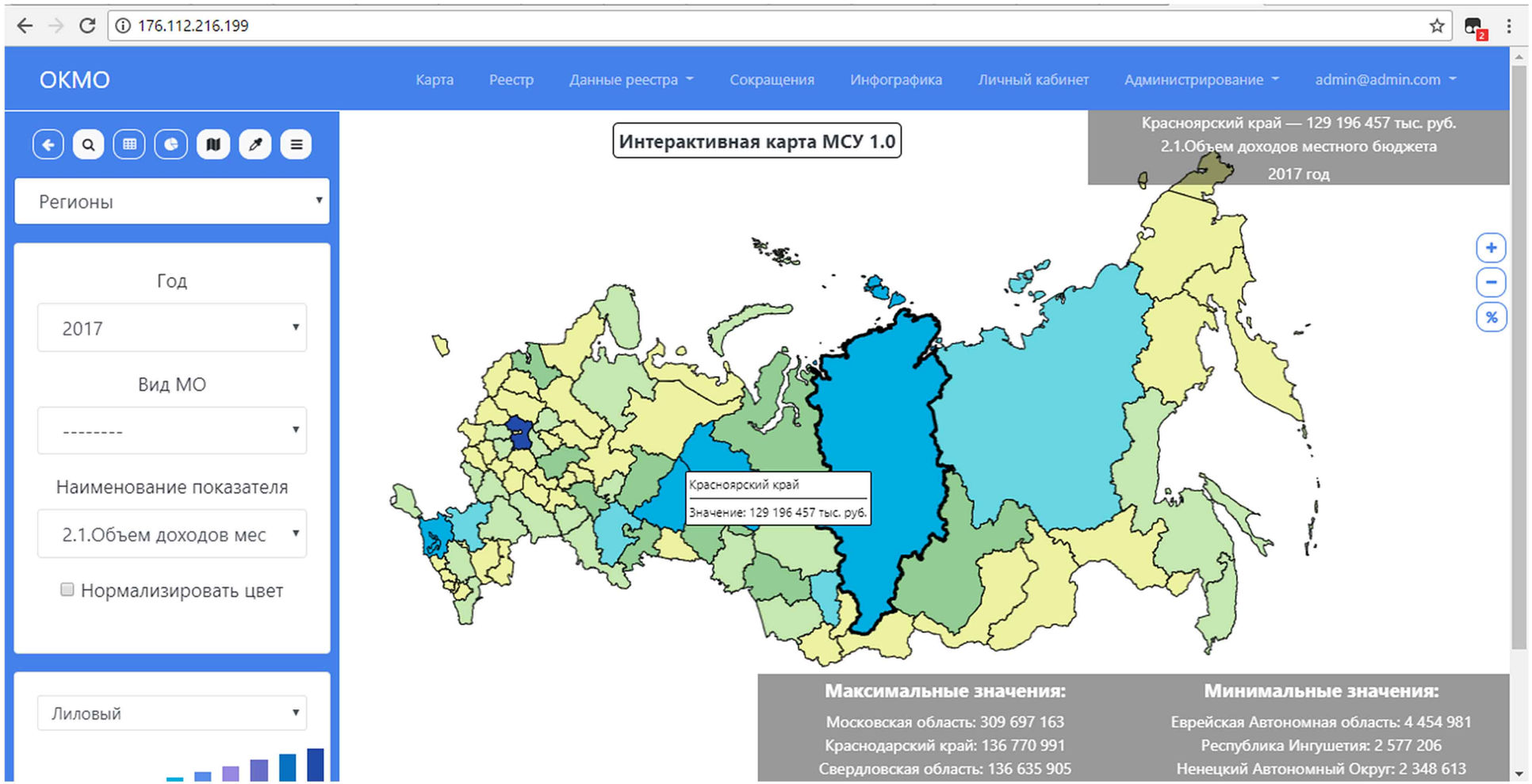
176.112.216.199
ОКМО
Карта
Реестр
Данные реестра
Сокращения
Инфографика
Личный кабинет
Администрирование
admin@admin.com
Интерактивная карта МСУ 1.0
Красноярский край — 129 196 457 тыс. руб.
2.1.Объем доходов местного бюджета
2017 год
Регионы
Год
2017
Вид МО

Наименование показателя
2.1.Объем доходов мес
Нормализировать цвет
Лиловый
Красноярский край
Значение: 129 196 457 тыс. руб.
Максимальные значения:
Московская область: 309 697 163
Краснодарский край: 136 770 991
Свердловская область: 136 635 905
Минимальные значения:
Еврейская Автономная область: 4 454 981
Республика Ингушетия: 2 577 206
Ненецкий Автономный Округ: 2 348 613

ЛИЧНЫЙ КАБИНЕТ МУНИЦИПАЛЬНОГО ОБРАЗОВАНИЯ

- Более 22 тысяч личных кабинетов
- Моделирование системы управления муниципальным образованием
- Внесение данных самим муниципальным образованием
- Автоматическая обработка данных с переходом на уровень региона, федерального округа и федерации
- Визуализация социально-экономической ситуации любого муниципального образования в режиме реального времени
- Создается возможность сравнивать показатели не только по федеральным округам и регионам, но и по конкретным муниципальным образованиям

АВТОМАТИЗИРОВАННЫЙ РЕЕСТР ПОЛНОМОЧИЙ

176.112.216.199/registry/analytics/?federal=109&region=1152&mun_type=м.р.&muns=31493

	Федеральный округ	Регион	Вид МО	МО
	Приволжский федера	Республика Мордовия	Муниципальный райс	Инсарский Район
Предмет	☐ Количественный показатель	☑ Суммовой показатель	☑ Выполняют ☐ Не выполняют	Диаграмма
	☐ В % к прошлому году	☐ В % к среднему по РФ	☐ В % к общему объему расходов МО	Выгрузка в Excel

- Вопросы местного значения (23/17)
- Полномочия органов МСУ (8/12)
- Прочие расходы МО (3/5)
- Права органов МСУ (0/13)
- Делегирование (Фед-МСУ) (0/2)
- Делегирование (Фед-Рег-МСУ) (0/14)
- Делегирование (Рег-МСУ) (0/102)

Выполняют (23 на сумму 38325,9 тыс.руб.)

1.Осуществление мер по противодействию коррупции в границах муниципального района (сумма: 0,0 тыс.руб.)

2.Организация и осуществление мероприятий межпоселенческого характера по работе с детьми и молодежью (сумма: 9,0 тыс.руб.)

Объем средств на исполнение расходных полномочий в отчетном финансовом году

Полномочие: организация и осуществление мероприятий межпоселенческого характера по работе с детьми и молодежью

Федеральный закон: п.27 ч.1 ст. 15 федерального закона от 06.10.2003 №131-фз "об общи принципа организации местного самоуправления в российской федерации"

Всего	За счет собственных доходов и источников финансирования дефицита местного бюджета	За счет средств других бюджетов бюджетной системы РФ (за исключением средств федерального и регионального бюджетов)	За счет средств регионального бюджета				За счет средств федерального бюджета
			Всего	За счет субсидий	За счет субвенций	За счет иных межбюджетных трансфертов	
9,0 тыс.руб.	9,0 тыс.руб.	0,0 тыс.руб.	0,0 тыс.руб.	0,0 тыс.руб.	0,0 тыс.руб.	0,0 тыс.руб.	0,0 тыс.руб.

РЕЙТИНГИ

ОКМО | Карта | Реестр | Сокращения | Аналитика | Инфографика | Рейтинг | Личный кабинет | Администрирование | admin@admin.com

Рейтинги Добавить группу Добавить рейтинг

Регионы

☑ Все регионы ☐ Все рейтинги

№ п/п	Наименование рейтинга	Удельный вес показателя
☑ 1	**СУДЕБНАЯ ПРАКТИКА, ВЗАИМОДЕЙСТВИЕ С КОНТРОЛЬНО - НАДЗОРНЫМИ ОРГАНАМИ**	0,2
☑ 1	Соотношение общего количества проверок органов МСУ в 2017 году к 2016 году в 2017 году к 2016 году	0,2
☑ 2	Соотношение количества штрафов за неисполнение судебного решения, наложенных на должностных лиц органов МСУ в 2017 году к 2016 году в 2017 году к 2016 году	0,15
☑ 3	Соотношение сумм штрафов за неисполнение судебного решения, наложенных на должностных лиц органов МСУ в 2017 году к 2016 году в 2017 году к 2016 году	0,1
☑ 4	Соотношение количества решений о штрафах в 2017 году к 2016 году в 2017 году к 2016 году	0,1
☑ 5	Соотношение общей суммы штрафов в 2017 году к 2016 году в 2017 году к 2016 году	0,15
☑ 6	Соотношение количества исполнительных производств в отношении органов МСУ в 2017 году к 2016 году в 2017 году к 2016 году	0,2
☑ 2	**УЧАСТИЕ ГРАЖДАН В ОСУЩЕСТВЛЕНИИ МЕСТНОГО САМОУПРАВЛЕНИЯ**	0,1

ОЦЕНКА СОСТОЯНИЯ

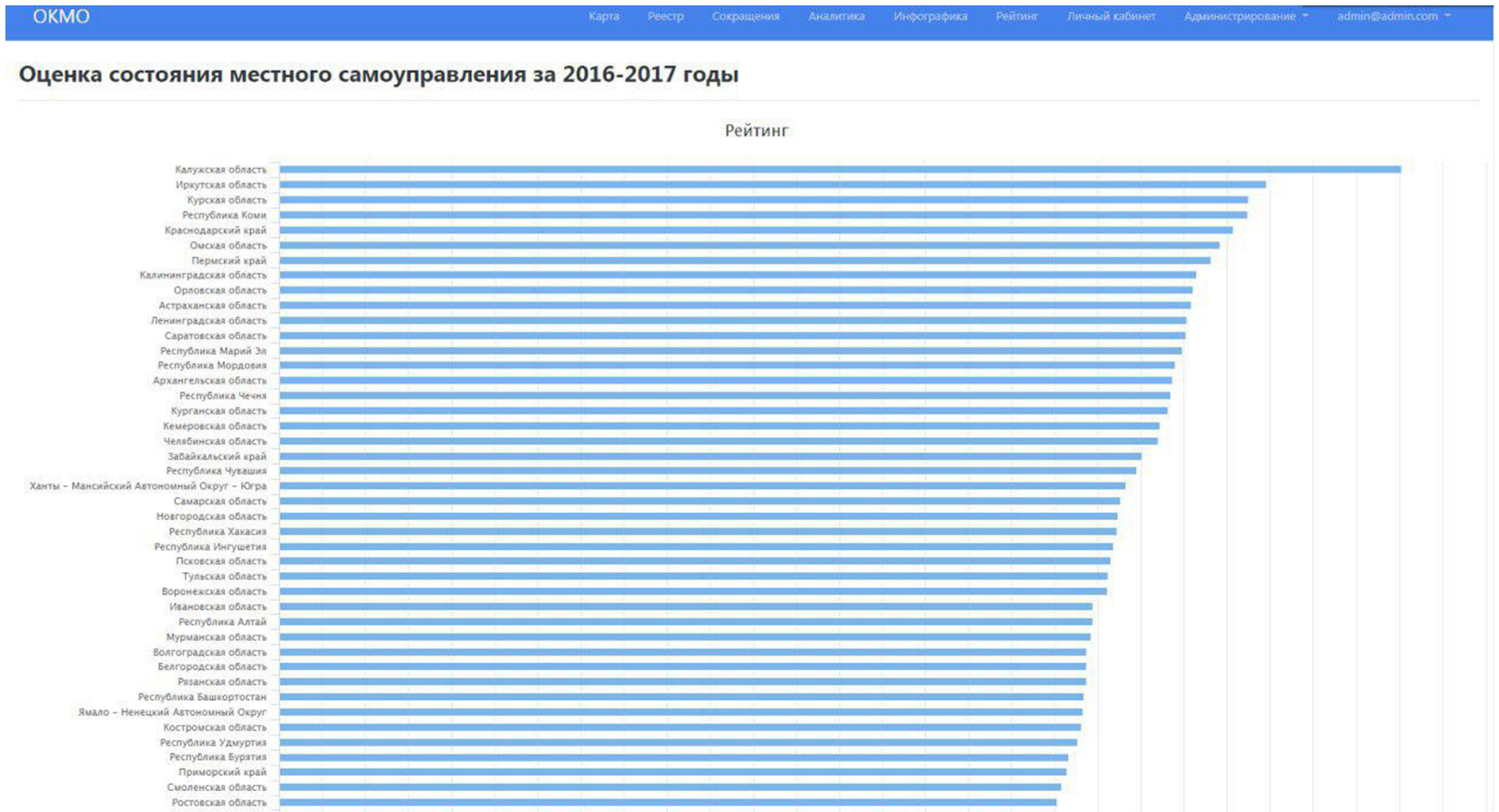

ПЛАНЫ

- Формирование **единого цифрового пространства** муниципальных образований
- Создание **федерального хранилища** данных по МСУ
- Сбор и интеллектуальный анализ **структурированных и неструктурированных данных** по вопросам местного самоуправления
- Увеличение **функциональных задач** информационной платформы
- Создание на базе личного кабинета возможности **управлять программной деятельностью** муниципального образования, оценивать ее результативность и эффективность, формировать отчеты
- Разработка **блока карты "Стратегическое развитие муниципального образования"** в соответствии с разработанной моделью типологизации муниципальных образований
- Внедрение **блокчейн-технологии для безопасности** информационной платформы
- Интеграция **личных кабинетов муниципальных образований** с видео-порталом потокового видео, которое позволит вести прямые трансляции с возможностью обратной связи в режиме реального времени с помощью встроенного видео-чата. Возможности видео-портала позволяют во время прямого эфира транслировать дополнительные видео материалы, графические и текстовые презентации.
- Интеграция **БОТа по сбору и анализу среднерыночных цен** на товары и услуги по региону в личные кабинеты муниципальных образований для помощи при формировании муниципального заказа.
- Создание **БОТа для сбора структурированных и неструктурированных данных** в интернете по вопросам местного самоуправления по заданным маркерам.